



Informativo do Mercado de Trabalho Mineiro – Novo Caged – Junho de 2024

Esse Informativo é uma produção elaborada no âmbito do Observatório do Trabalho de Minas Gerais e conta com a participação dos técnicos da Fundação João Pinheiro (FJP), por meio da Coordenação de Indicadores Sociais da Diretoria de Estatística e Informações (Direi) e da Secretaria de Desenvolvimento Social (Sedese) de Minas Gerais, por intermédio da Subsecretaria de Inclusão Produtiva, Trabalho, Emprego e Renda (Subte).

Resumo dos Resultados¹

- Em junho de 2024, Minas Gerais registrou saldo **positivo**, com criação de 28.354 postos de trabalho.
- O estado ficou na **segunda posição** no ranking das UFs com maior saldo positivo do mês.
- No estado, todos os setores (serviços, construção, indústria, agropecuária e comércio) apresentaram saldo positivo em junho de 2024.

Saldo Líquido de Empregos Formais

O número de admissões superou o de demissões em junho de 2024, desta forma houve criação de 28.354 vagas de empregos com carteira assinada no estado de Minas Gerais, decorrente de 231.956 contratações e 203.602 desligamentos.

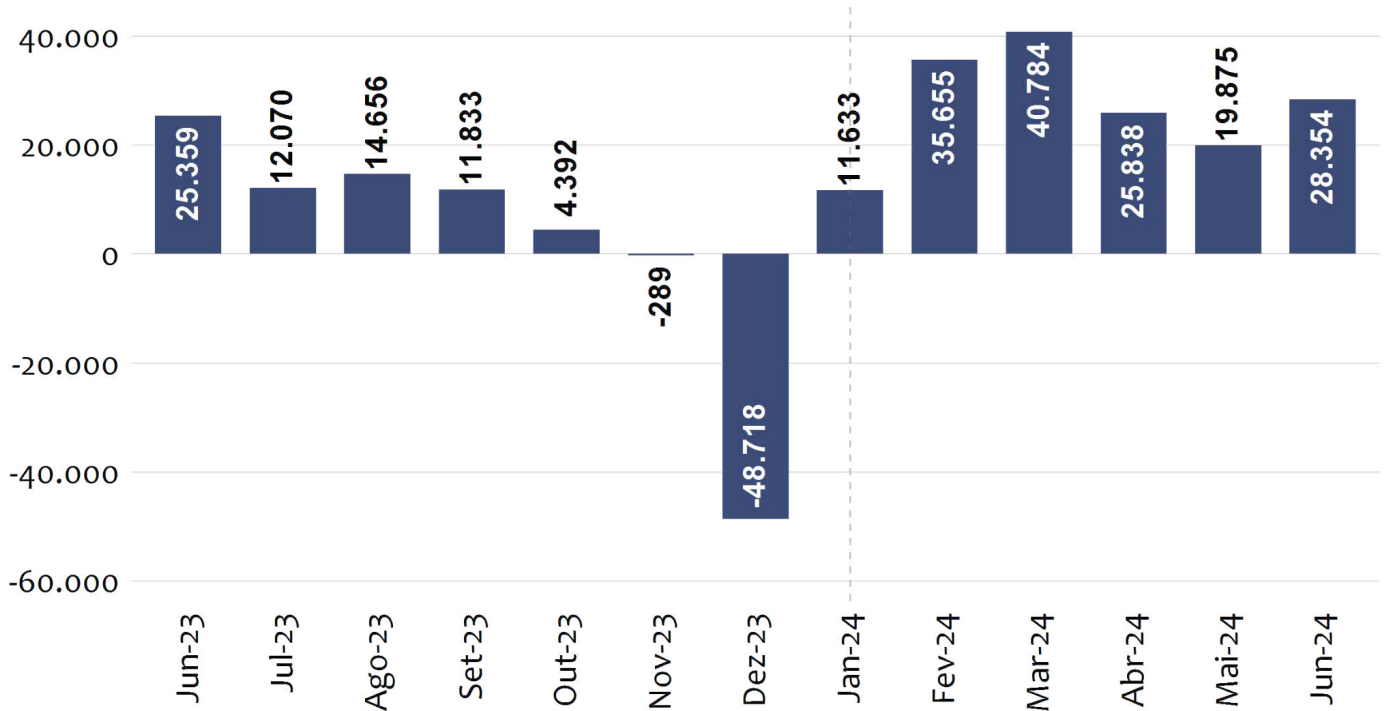
Na comparação com o mesmo mês do ano passado (junho de 2023), foram gerados 2.995 empregos.

¹ Os resultados mensais do Novo Caged estão sujeitos a atualizações. Tradicionalmente, os dados podem ser atualizados i) até 12 meses após a data de realização da movimentação (admissão ou demissão consideradas fora do prazo) e ii) sem limite de prazo para às exclusões nas movimentações.



Saldo Líquido Mensal de Empregos Formais

Minas Gerais - Jun. 2023 a Jun. 2024



Fonte: Cadastro Geral de Empregados e Desempregados (Novo Caged).
Elaboração: Observatório do Trabalho de Minas Gerais - OTMG.

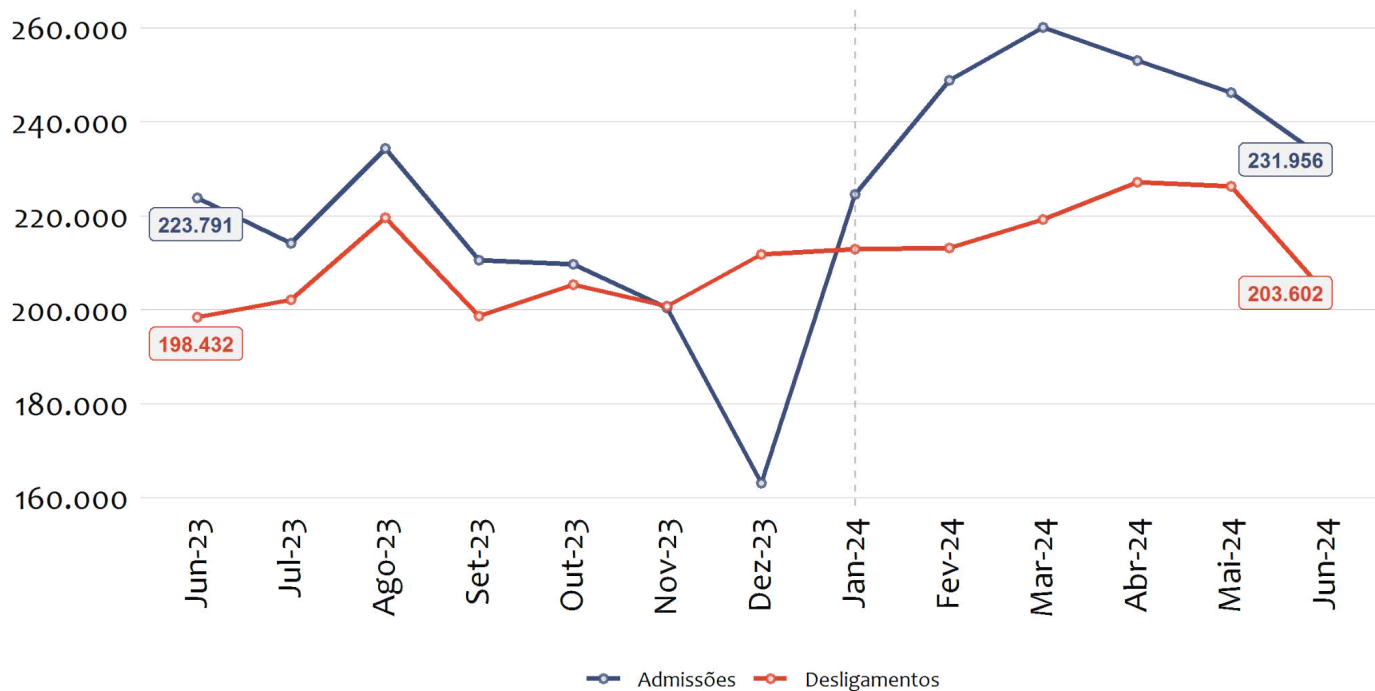
Fluxos Mensais de Admissões e Desligamentos

Em Minas Gerais, as admissões em junho de 2024 aumentaram 3,65% na comparação com o mesmo mês do ano anterior (junho de 2023), os desligamentos, por sua vez, aumentaram em 2,61%, considerando a mesma base de comparação.



Totais Mensais de Admissões e Desligamentos

Minas Gerais - Jun. 2023 a Jun. 2024



Fonte: Cadastro Geral de Empregados e Desempregados (Novo Caged).
Elaboração: Observatório do Trabalho de Minas Gerais - OTMG.

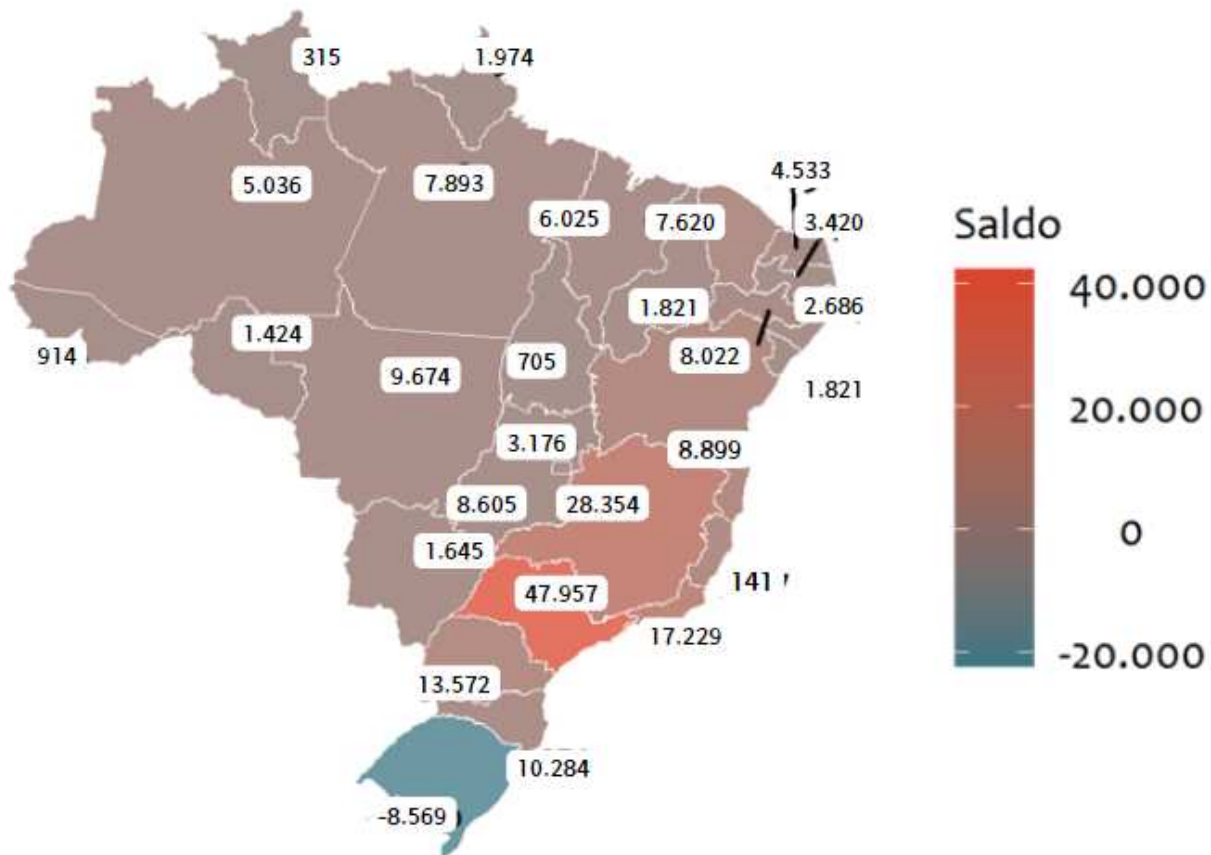
Saldo Líquido de empregos formais e variação relativa do estoque por Unidades Federativas

Das vinte e sete Unidades da Federação (UF), vinte e seis apresentaram saldo positivo de empregos em junho. Minas Gerais ficou na segunda posição no ranking das UFs com maior saldo no mês. Na região Sudeste, Minas também ocupou a segunda posição, atrás apenas de São Paulo (47.957).

No estado, o número total de empregos celetistas vigentes, ou simplesmente estoque de empregos, apresentou crescimento de 0,58% na passagem de maio para junho de 2024. Desta forma, o estoque no estado apresentou variação acima da média nacional, que ficou em 0,43%.



Saldo Líquido de Empregos Jun. 2024



Fonte: Cadastro Geral de Empregados e Desempregados (Novo Caged).
Elaboração: Observatório do Trabalho de Minas Gerais - OTMG.



Saldo de Empregos por Setor de Atividade Econômica

O setor da Agropecuária apresentou o maior saldo positivo em junho de 2024, foram 9.455 vagas criadas, seguido por serviços, responsável pela criação de 8.144 vagas, comércio com 4.280 vagas, indústria com 3.275 vagas e construção com 3.203 vagas.

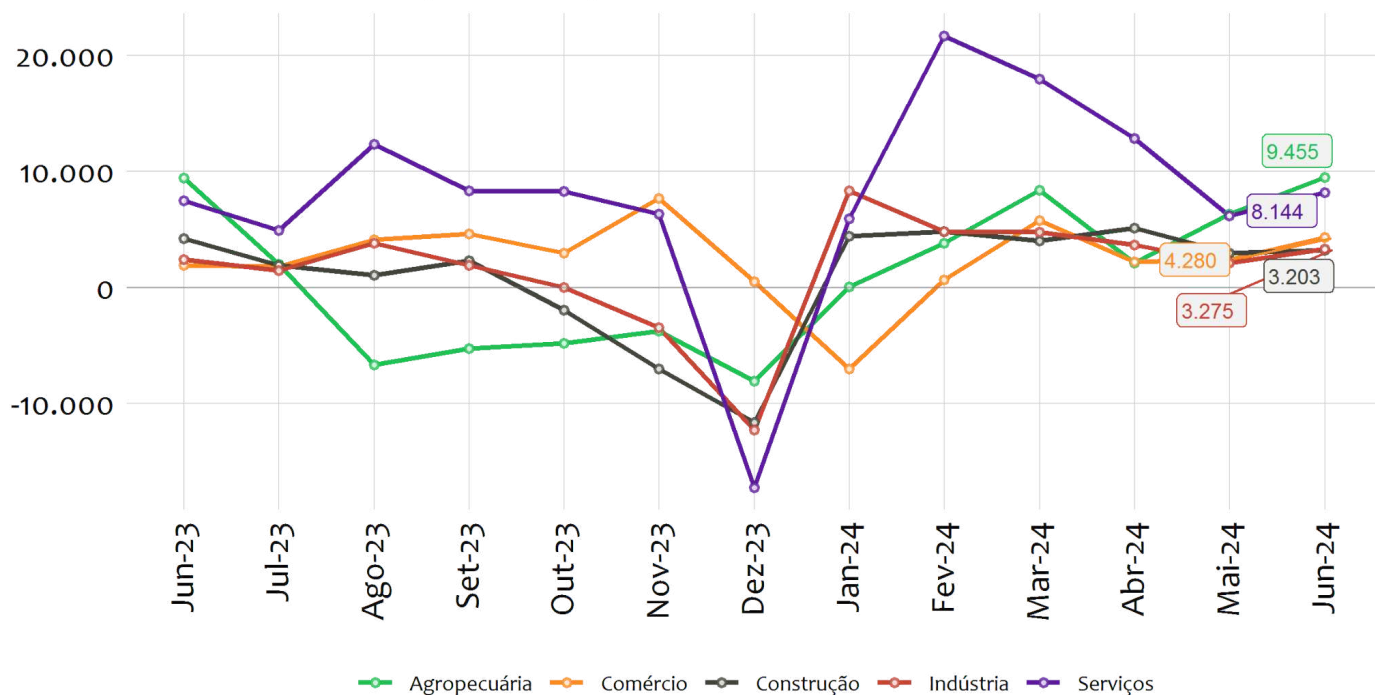
No setor de Serviços, o subsetor de Informação, comunicação e atividades financeiras, imobiliárias, profissionais e administrativas apresentou o maior crescimento entre os demais, com geração de 3.558 novos postos, seguido pelos subsetores, *Administração pública, defesa, seguridade social, educação, saúde humana e serviços sociais* de 1.993 novos postos de trabalho, respectivamente. Nenhum subsetor apresentou eliminação líquida de postos de trabalho.

Entre os subsetores da Indústria, houve destaque positivo para *Indústrias de Transformação*, apresentando o maior crescimento entre os demais, responsável pela criação de 3.275 novas vagas. Seguido pelos subsetores: *Indústrias Extrativas* (615); *Eletricidade e Gás* (103) e *Água, Esgoto, Atividades de Gestão de Resíduos e Descontaminação* (22). Nenhum subsetor apresentou eliminação líquida de postos de trabalho.



Saldos Líquidos Mensais por Setor de Atividade Econômica

Minas Gerais - Jun. 2023 a Jun. 2024



Fonte: Cadastro Geral de Empregados e Desempregados (Novo Caged).
Elaboração: Observatório do Trabalho de Minas Gerais - OTMG.

Municípios com maior e Menor Saldo

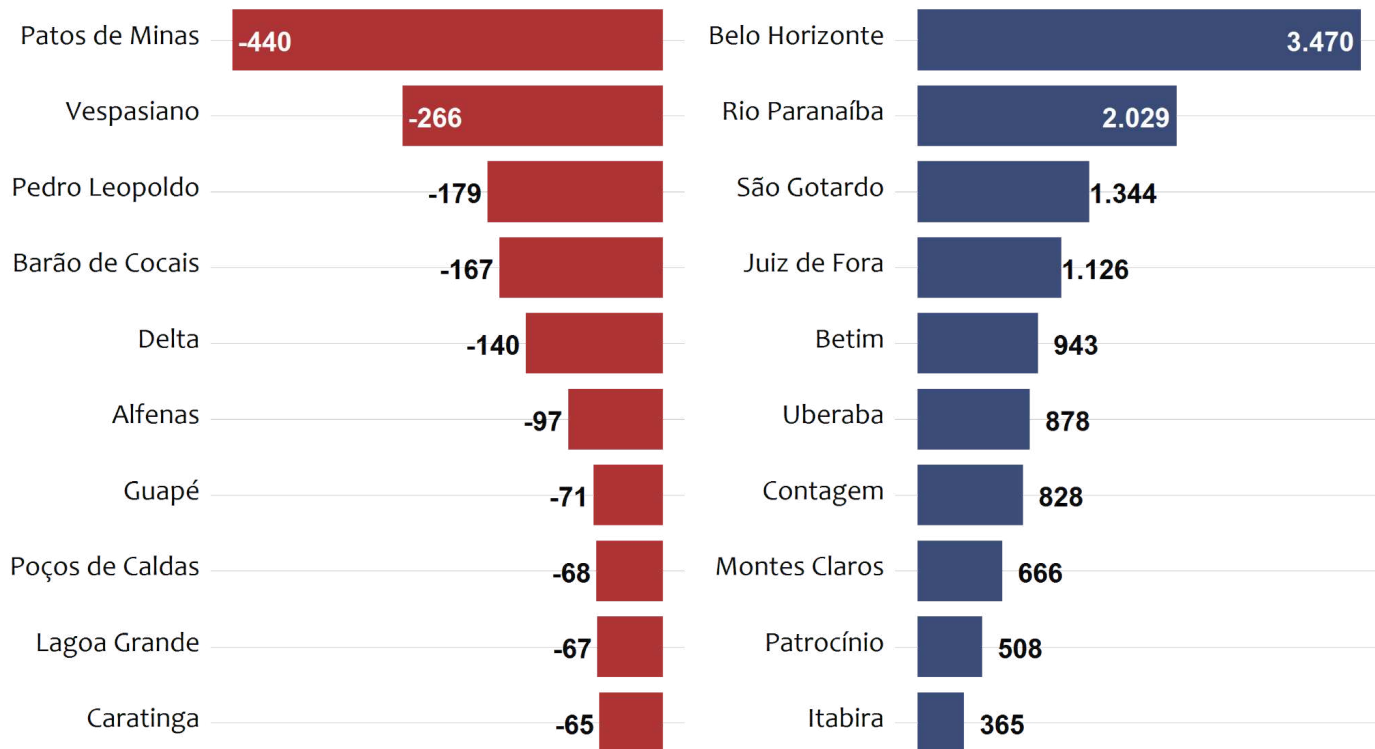
Belo Horizonte (3.470), Rio Paranaíba (2.029) e São Gotardo (1.344) foram os três municípios que mais abriram postos de trabalho celetistas no estado em junho de 2024. Por outro lado, os municípios que mais fecharam postos foram Patos de Minas (-440), Vespasiano (-266) e Pedro Leopoldo (-179).



Dez Municípios com Menor e Maior Saldo de Empregos Formais

Menores - Minas Gerais - Jun. 2024

Maiores - Minas Gerais - Jun. 2024



Fonte: Cadastro Geral de Empregados e Desempregados (Novo Caged).
Elaboração: Observatório do Trabalho de Minas Gerais - OTMG.