



# Informativo do Mercado de Trabalho Mineiro – Novo Caged – Maio de 2024

*Esse Informativo é uma produção elaborada no âmbito do Observatório do Trabalho de Minas Gerais e conta com a participação dos técnicos da Fundação João Pinheiro (FJP), por meio da Coordenação de Indicadores Sociais da Diretoria de Estatística e Informações (Direi) e da Secretaria de Desenvolvimento Social (Sedese) de Minas Gerais, por intermédio da Subsecretaria de Inclusão Produtiva, Trabalho, Emprego e Renda (Subte).*

## Resumo dos Resultados<sup>1</sup>

- Em maio de 2024, Minas Gerais registrou saldo **positivo**, com criação de 19.430 postos de trabalho.
- O estado ficou na **segunda posição** no ranking das UFs com maior saldo positivo do mês.
- No estado, os setores de serviços, construção, indústria, agropecuária e comércio apresentaram saldo positivo em maio de 2024.

## Saldo Líquido de Empregos Formais

O número de admissões superou o de demissões em maio de 2024, desta forma houve criação de 19.430 vagas de empregos com carteira assinada no estado de Minas Gerais, decorrente de 244.639 contratações e 225.209 desligamentos.

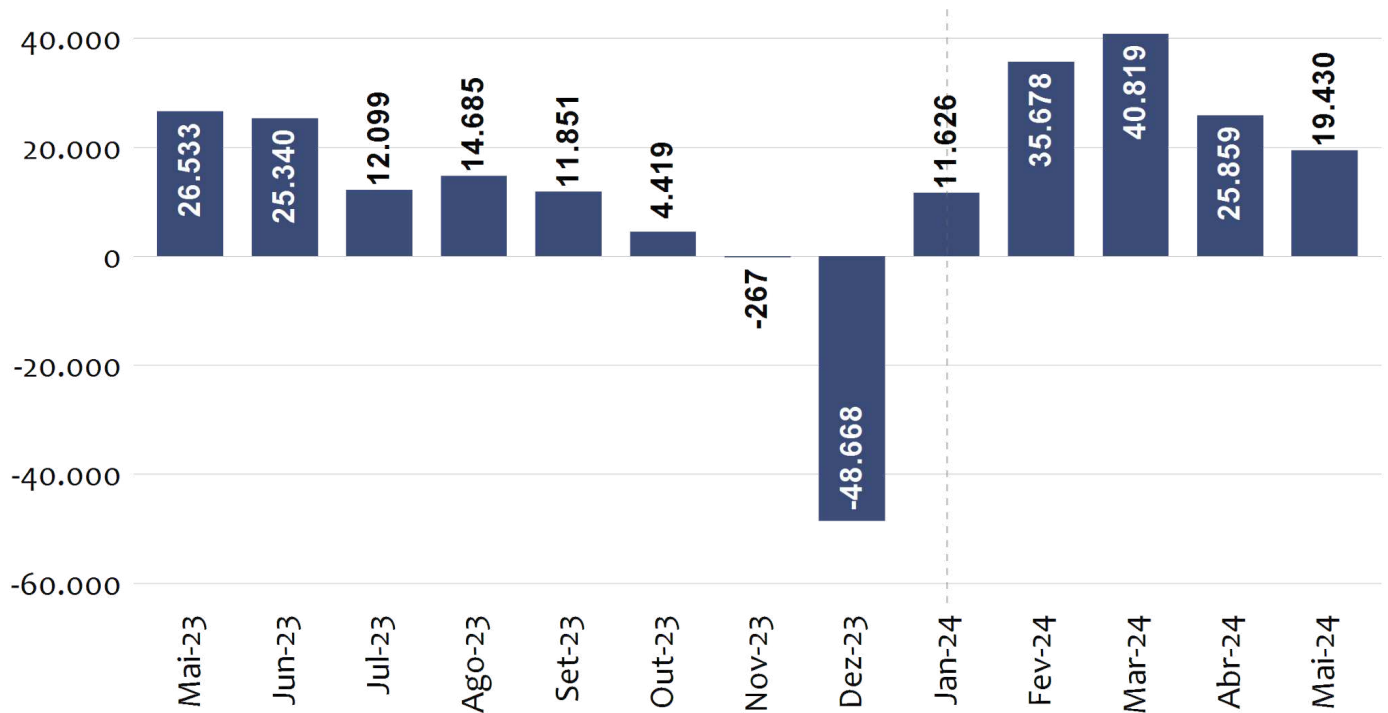
Na comparação com o mesmo mês do ano passado (maio de 2023), foram gerados -7.091 empregos.

<sup>1</sup> Os resultados mensais do Novo Caged estão sujeitos a atualizações. Tradicionalmente, os dados podem ser atualizados i) até 12 meses após a data de realização da movimentação (admissão ou demissão consideradas fora do prazo) e ii) sem limite de prazo para às exclusões nas movimentações.



## Saldo Líquido Mensal de Empregos Formais

Minas Gerais - Mai. 2023 a Mai. 2024



Fonte: Cadastro Geral de Empregados e Desempregados (Novo Caged).  
Elaboração: Observatório do Trabalho de Minas Gerais - OTMG.

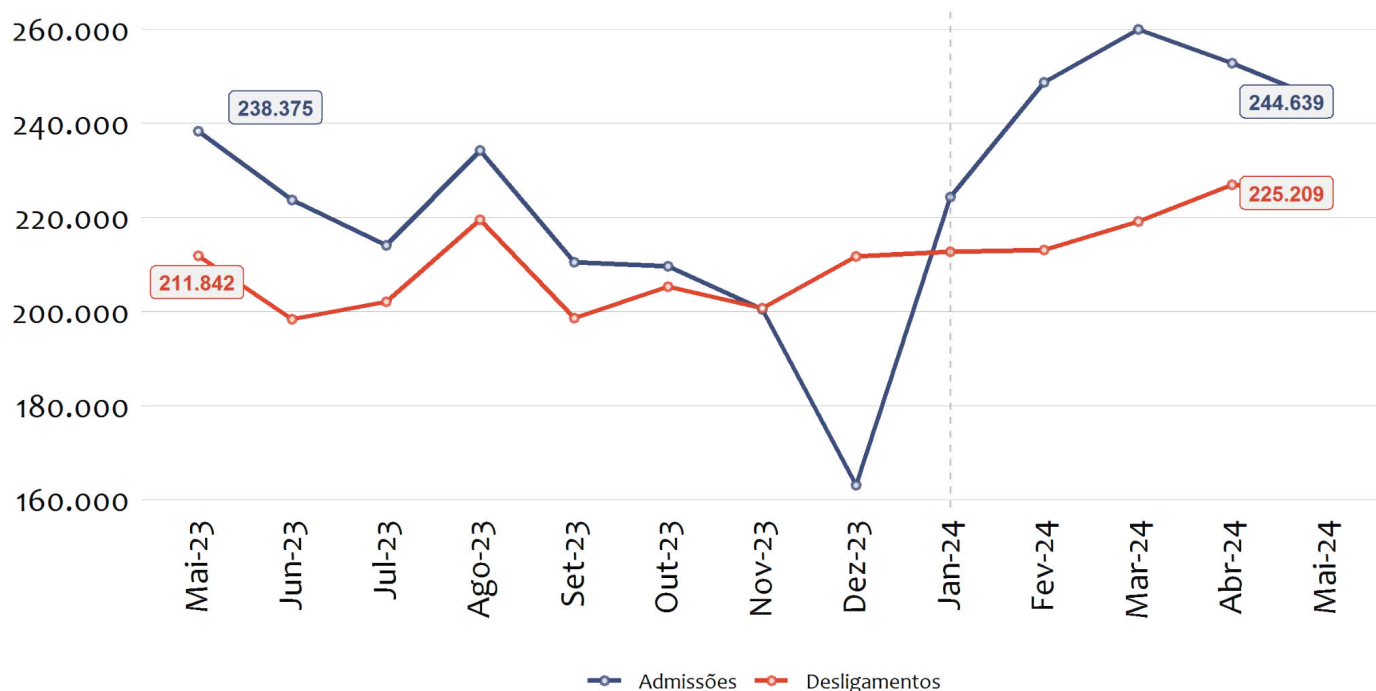
## Fluxos Mensais de Admissões e Desligamentos

Em Minas Gerais, as admissões em maio de 2024 aumentaram 2,65% na comparação com o mesmo mês do ano anterior (maio de 2023), os desligamentos, por sua vez, também aumentaram em 6,33%, considerando a mesma base de comparação.



## Totais Mensais de Admissões e Desligamentos

Minas Gerais - Mai. 2023 a Mai. 2024



Fonte: Cadastro Geral de Empregados e Desempregados (Novo Caged).  
Elaboração: Observatório do Trabalho de Minas Gerais - OTMG.

## Saldo Líquido de empregos formais e variação relativa do estoque por Unidades Federativas

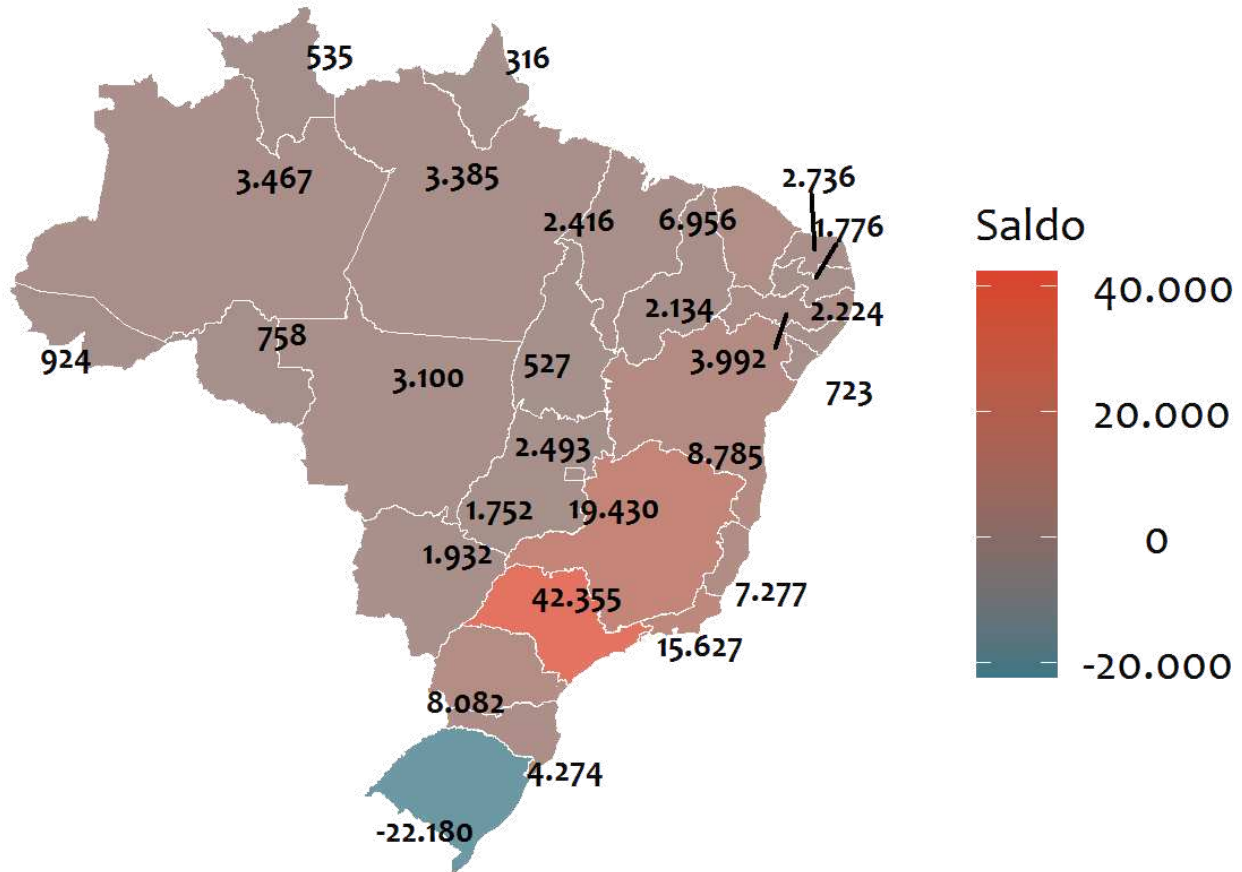
Das vinte e sete Unidades da Federação (UF), vinte e seis apresentaram saldo positivo de empregos em maio. Minas Gerais ficou na segunda posição no ranking das UFs com maior saldo no mês. Na região Sudeste, Minas ocupou a segunda posição, atrás apenas de São Paulo (42.355).

No estado, o número total de empregos celetistas vigentes, ou simplesmente estoque de empregos, apresentou crescimento de 0,40% na passagem de abril para maio de 2024. Desta forma, o estoque no estado apresentou variação acima da média nacional, que ficou em 0,28%.



## Saldo Líquido de Empregos

Mai. 2024



Fonte: Cadastro Geral de Empregados e Desempregados (Novo Caged).  
Elaboração: Observatório do Trabalho de Minas Gerais - OTMG.



## Saldo de Empregos por Setor de Atividade Econômica

O setor de Agropecuária apresentou o maior saldo positivo em maio de 2024, foram 6.179 vagas criadas, seguido por serviços, responsável pela criação de 5.836 vagas, construção com 2.810 vagas, indústria com 2.344 vagas e comércio com 2.261 vagas.

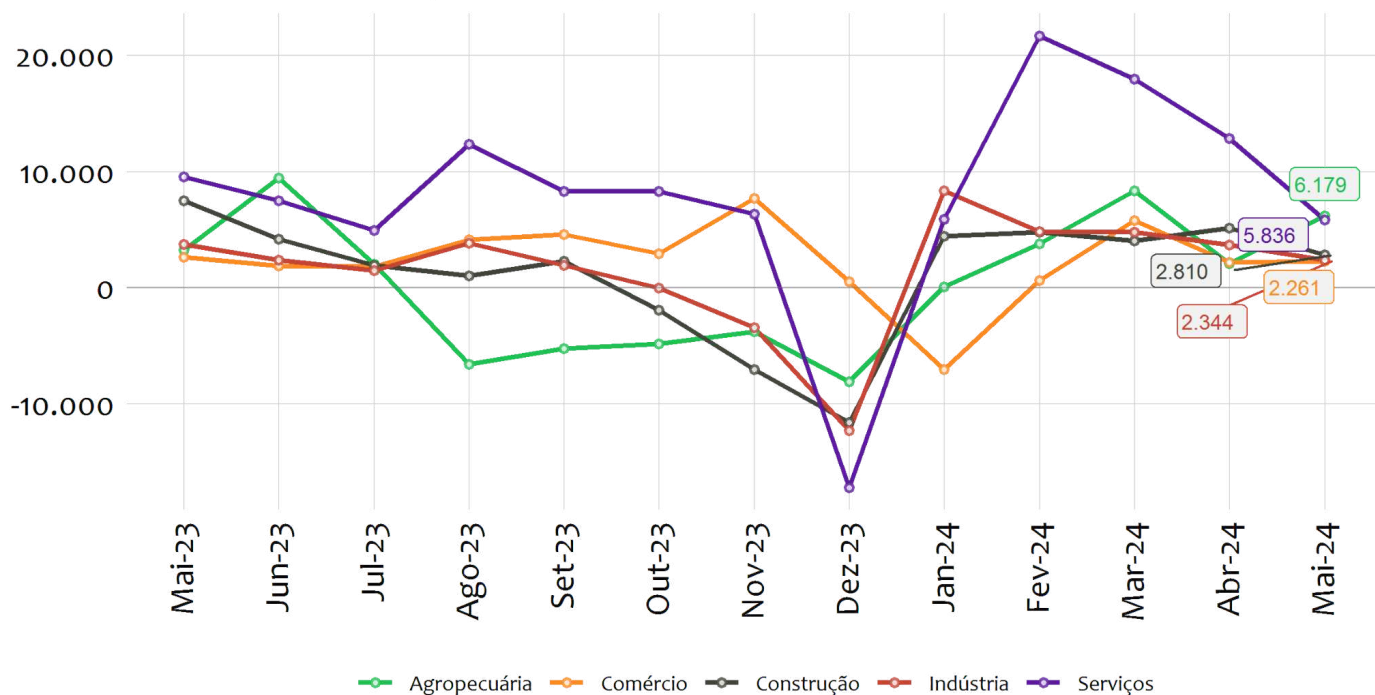
No setor de Serviços, o subsetor de Administração pública, defesa, seguridade social, educação, saúde humana e serviços sociais apresentou o maior crescimento entre os demais, com geração de 3.074 novos postos, seguido pelos subsetores, *Informação, comunicação e atividades financeiras, imobiliárias, profissionais e administrativas*, com geração de 1.232 novos postos de trabalho, respectivamente. Nenhum subsetor apresentou eliminação líquida de postos de trabalho.

Entre os subsetores da Indústria, houve destaque positivo para *Indústrias de Transformação*, apresentando o maior crescimento entre os demais, responsável pela criação de 1.962 novas vagas. Seguido pelos subsetores: *Indústrias Extrativas (235)*; *Água, Esgoto, Atividades de Gestão de Resíduos e Descontaminação (143)* e *Eletricidade e Gás (4)*. Nenhum subsetor apresentou eliminação líquida de postos de trabalho.



## Saldos Líquidos Mensais por Setor de Atividade Econômica

Minas Gerais - Mai. 2023 a Mai. 2024



Fonte: Cadastro Geral de Empregados e Desempregados (Novo Caged).  
Elaboração: Observatório do Trabalho de Minas Gerais - OTMG.

## Municípios com Maior e Menor Saldo

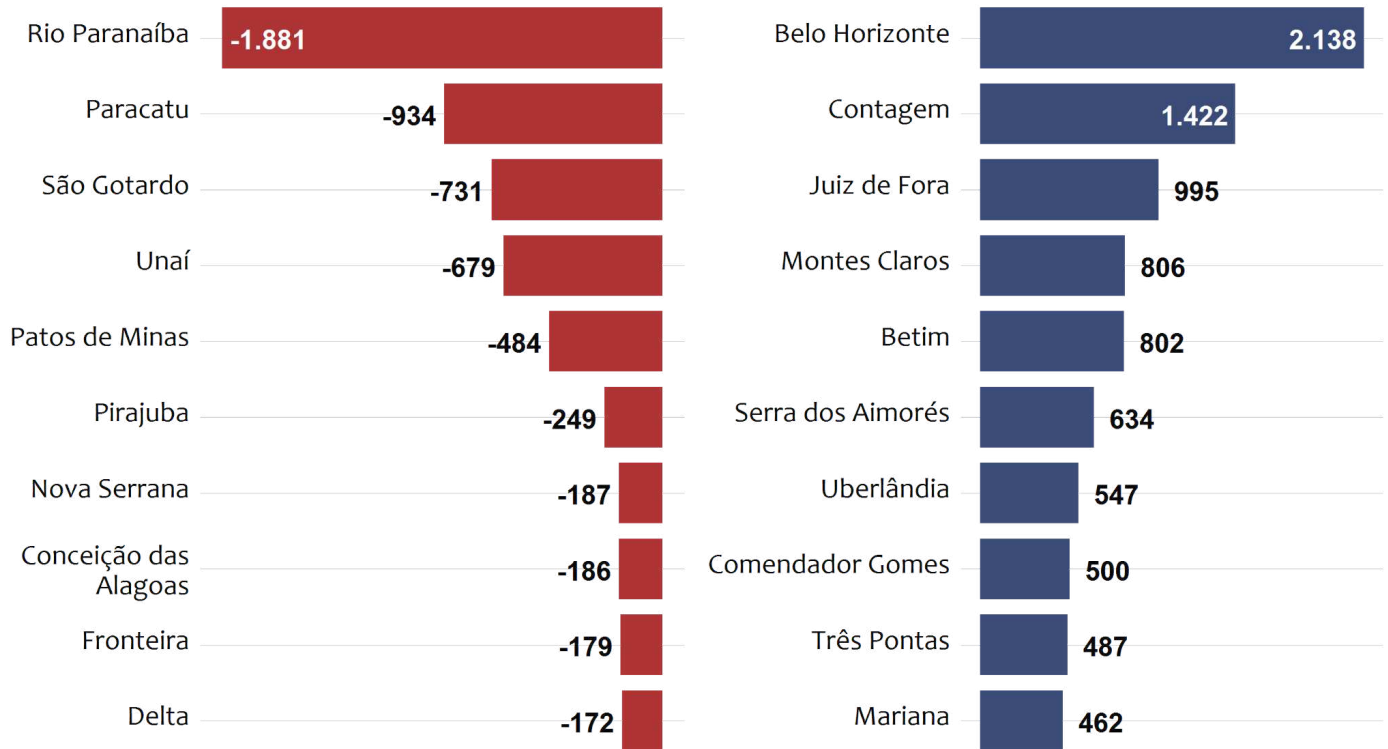
Belo Horizonte (2.138), Contagem (1.422) e Juiz de Fora (995) foram os três municípios que mais abriram postos de trabalho celetistas no estado em maio de 2024. Por outro lado, os municípios que mais fecharam postos foram Rio Paranaíba (-1.881), Paracatu (-934) e São Gotardo (-731).



## Dez Municípios com Menor e Maior Saldo de Empregos Formais

Menores - Minas Gerais - Mai. 2024

Maiores - Minas Gerais - Mai. 2024



Fonte: Cadastro Geral de Empregados e Desempregados (Novo Caged).  
Elaboração: Observatório do Trabalho de Minas Gerais - OTMG.